

06

07

08

09





2021  
" " 500

" "

299 8535 937.8 108.62% 2021 500  
100 12

" "

4 " "

" " " 4+X" " " " "

9 2013-2021 Intertek" 2021 " " " "  
12 " " " "

12 2021 2021

5900

" " 2022 37 " "

"

"






1985

37


" 4+X"

REIT





2021 2027



2 " + + "



4

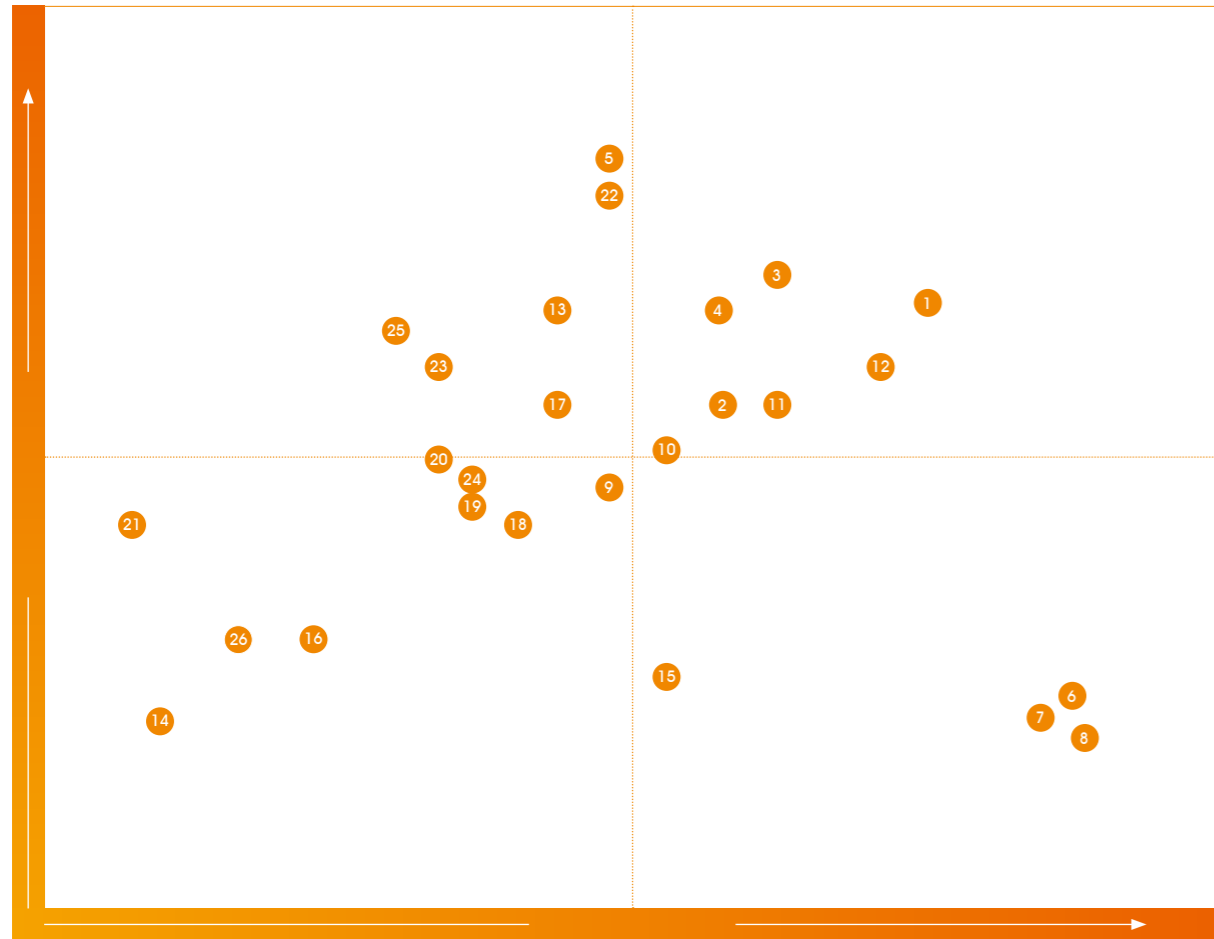


2021

“ ”




“ — — ”



- 1
- 2
- 3
- 4
- 5
- 6
- 7
- 8
- 9

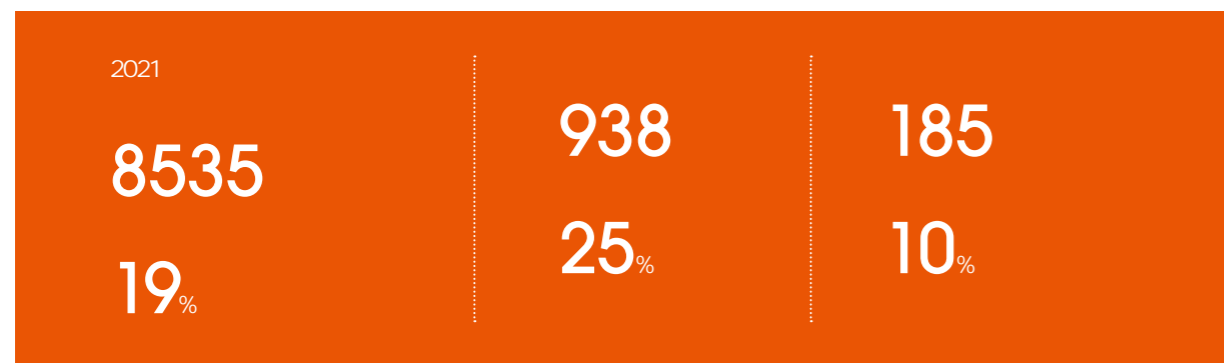
- 10
- 11
- 12
- 13
- 14
- 15
- 16
- 17
- 18

- 19
- 20
- 21
- 22
- 23
- 24
- 25
- 26



价值聚焦

2021 " " 500 " "



58% 2021 1007 68% " "

2021 " " " " REITs REITs 100%

" "

◆	1151	
◆		500
<hr/>		
◆	58%	
◆		108
<hr/>		
◆		97%
◆		
◆		20
◆		

◆	" 3+1+X"
◆	" + "
◆	5
<hr/>	
◆	"
◆	"
◆	"
◆	3
◆	400

◆	37.02	14.65
<hr/>		
<b>REITs</b>		
◆	" REIT	" + "
◆	REITs "	" + "
<hr/>		
◆		
<hr/>		
◆	90.99%	

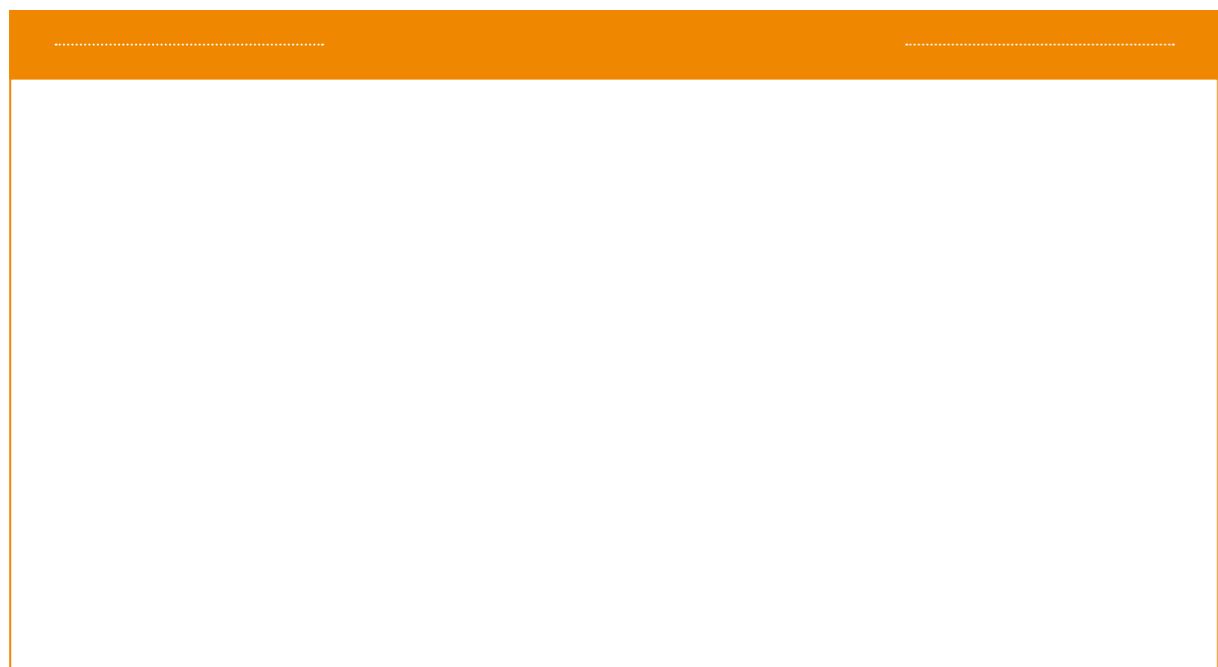
◆	" "
◆	" "
<hr/>	
◆	" "
◆	" "
<hr/>	
◆	IPO
<hr/>	
◆	38 400
◆	51
<hr/>	
◆	

### 价值聚焦


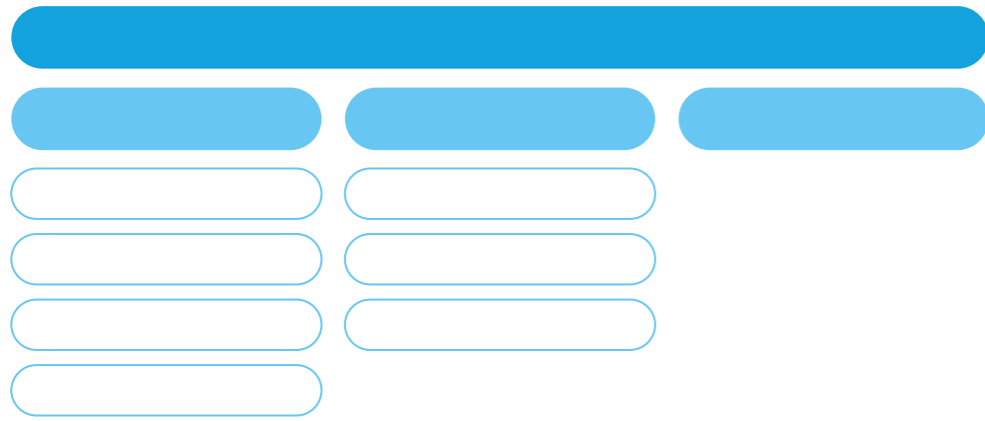
2021

100



" "



1



IFC





"

"

2021

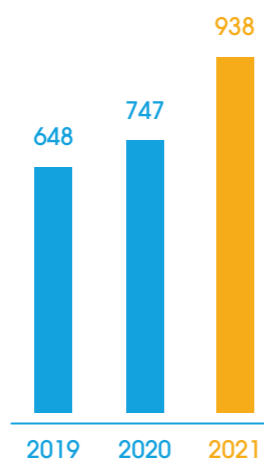
10

5000

2021

938  
185  
8535

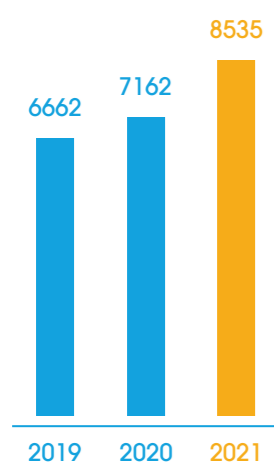
( )



( )



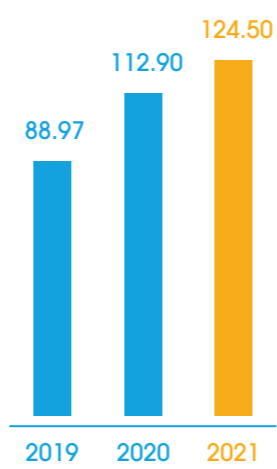
( )



(%)



( )



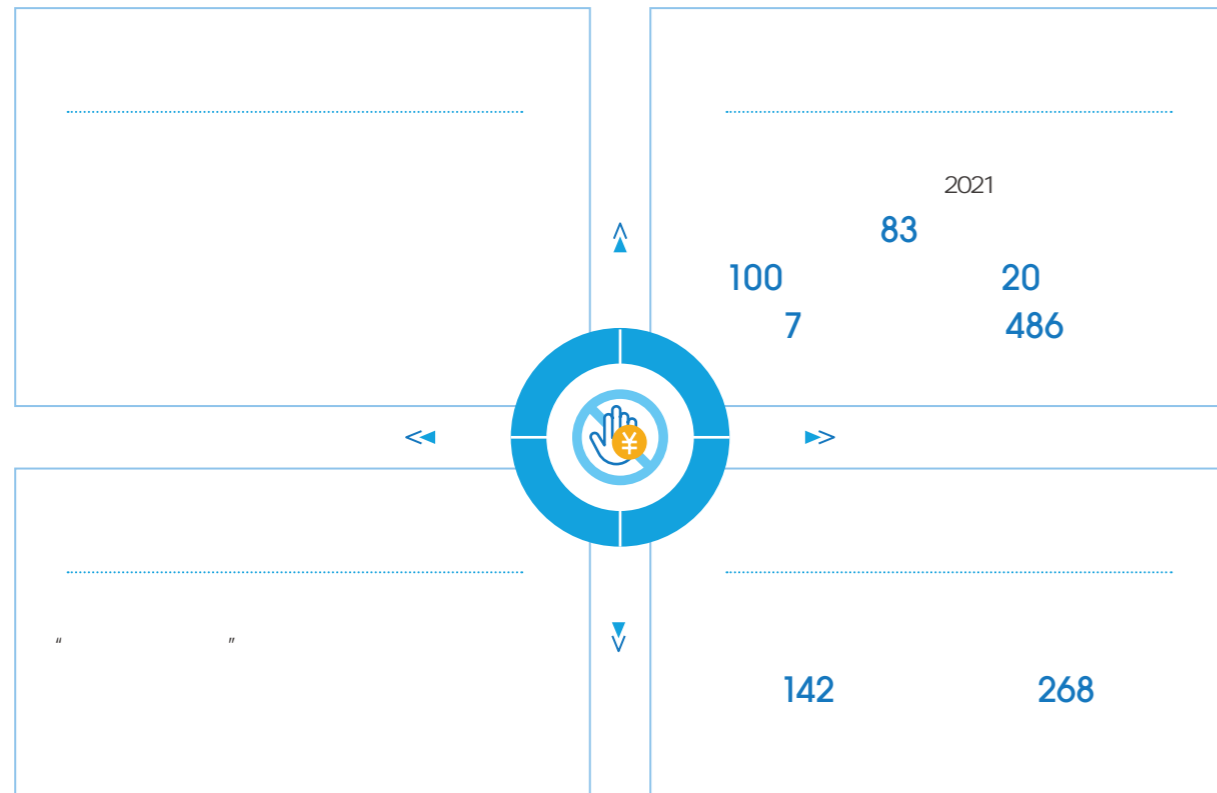
- ◆
- ◆
- ◆
- ◆

- ◆
- ◆
- ◆
- ◆
- ◆

" 4 · 26" " 12 · 4"

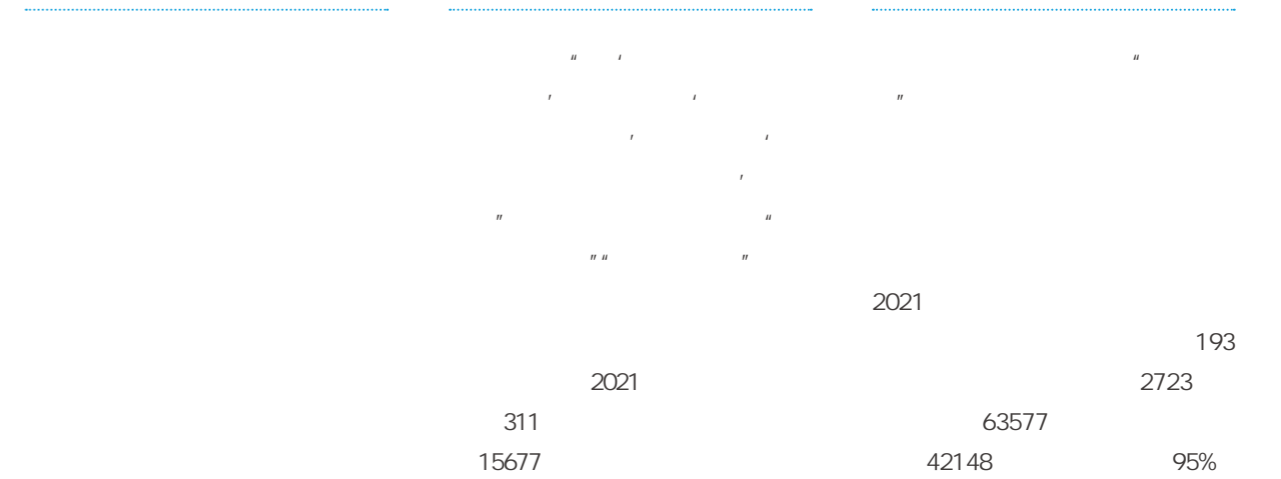
- ◆
- ◆
- ◆
- ◆

- ◆ " — — "
- ◆
- ◆
- ◆
- ◆ " "
- ◆



2021

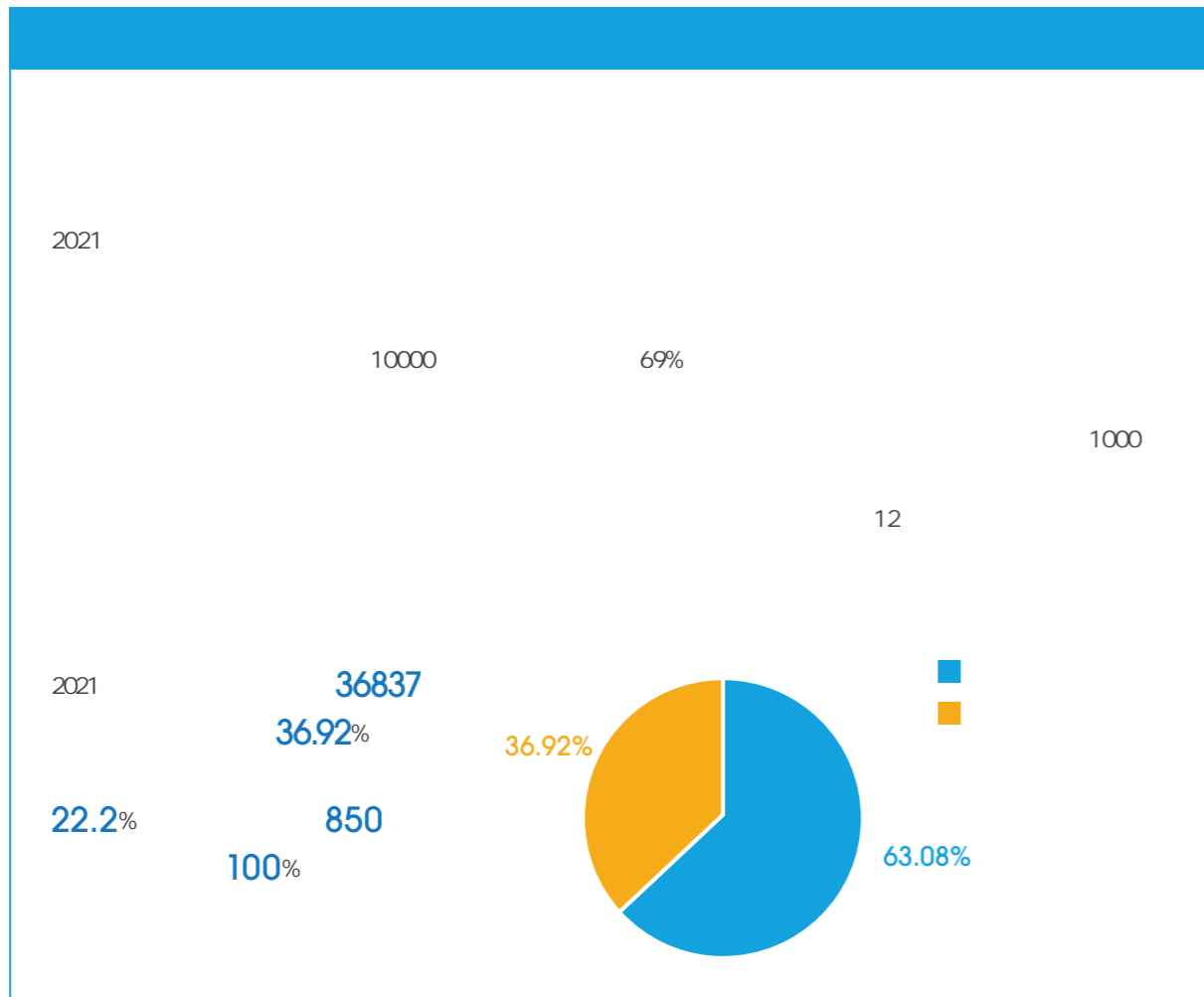
1.49



2021



" 2021 " 2021 " 2021 " 2021 "



2021



" " " " 2021 96.08%




2021 36 74.58

" " 2021

100%

---

" "







# 2 奋勇攀越

---

2021

“ ”

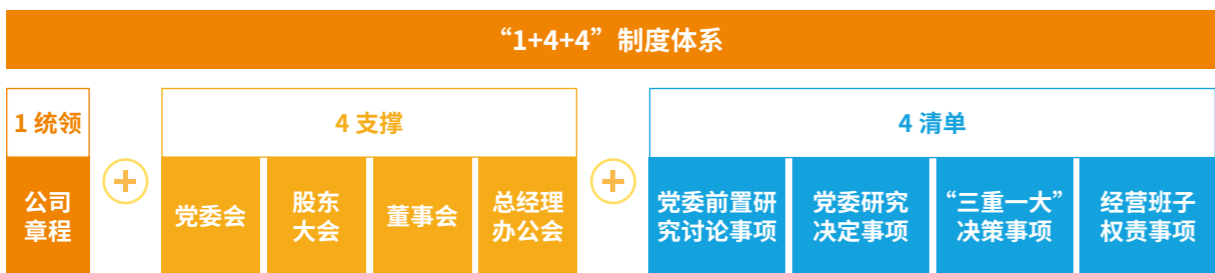


“ ”  
“ 1+4+4”

2021

214

集团持续推进党支部标准化、规范化建设，切实提升基层组织力。



2021

28

35

25

308


集团立足“12345”（1网、2端、3级组织、4个平台和5个效果）建设目标，搭建集党建基础管理、“三会一课”、党员教育培训等功能模块于一体的智慧党建平台，激发基层党组织与党员活力；开发移动端党史学习教育专区，优化首页视觉展示效果。

		2021		
◆	31	110	85	
◆		4904		245
◆				



2021 " " " "

15.13 2021 6



2021 77 816.88 3 " " 3

1

2021 11

# 连接跨越

3 良好  
健康与福祉



9 产业、创新和  
基础设施





2021  
6

15

4



2021 9

10



2018-2020



- 2021 1
- 2021 12



“ ”



2021 12



2021



300 + 3900

8 14

223 41 9

14 10000 35

500



2021 4

2021 5

3.6

2021 6



5 25

72 600



# 4 百花齐秀

"4+X"

产业价值

协调发展

联动伙伴

- 
- 
- 
-



500

◆ " 2025"

◆ " "

◆ AI " AI

" "

◆ " " " "

" " " "



◆ " " 80 IT 2000

A " IT

IT

◆ " " " " + " " "


◆ " 9 " 0 " "

◆ " " " 400 " "

" 4+X"

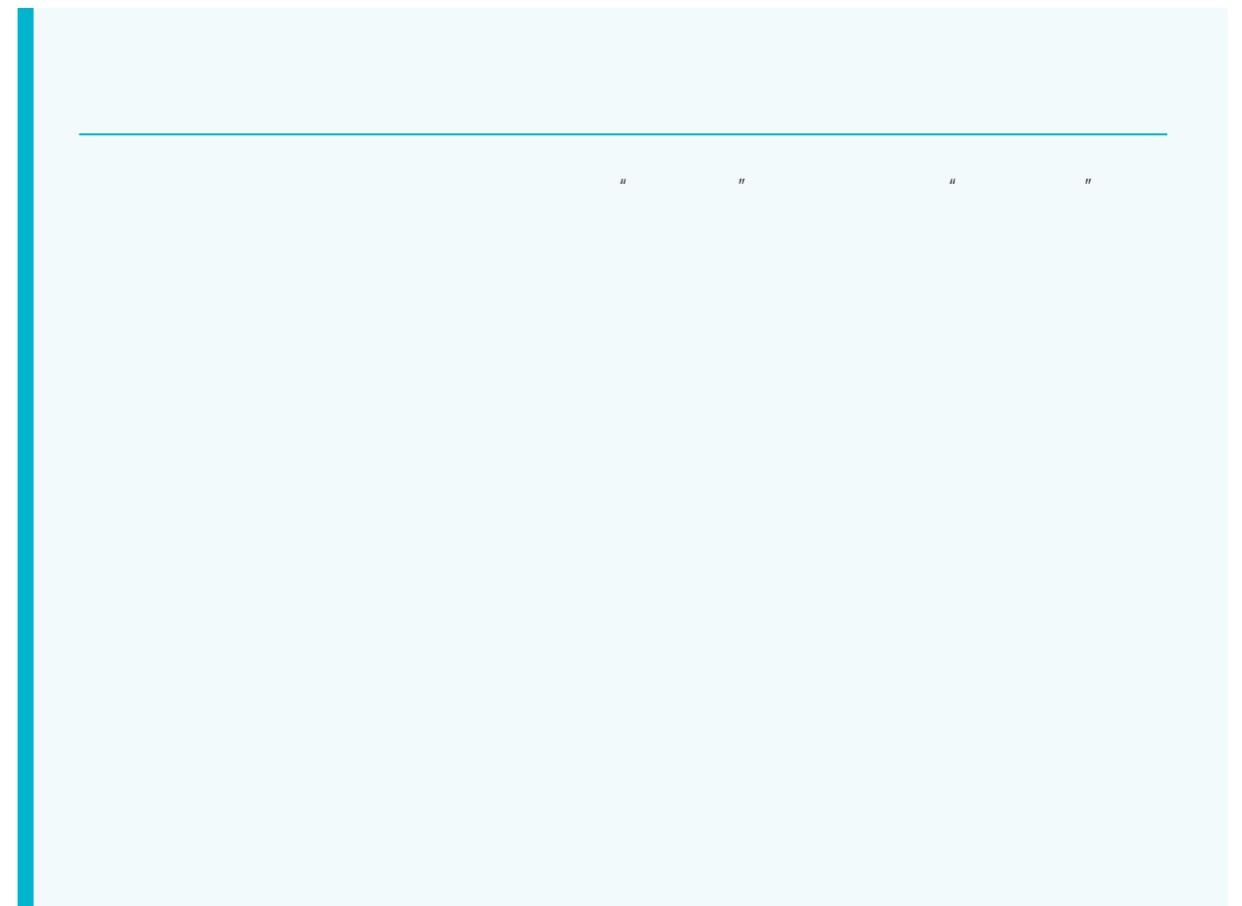
2021

CCRC



150





2021

“ + + ”  
“ ”



TOD



“ ”



+ “ 28 2 ” - “ ” +





# 山清水秀





地产板块

100%

IAQ



金融板块

Ge-1

交通板块

食品板块



		0.45	/
33%			
23.06	/		15%
	60	/	



中国地产上市公司  
“六力评价”绿色发展奖

9 2013-2021  
Intertek “碳足迹” 认证证书



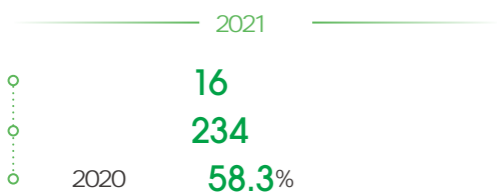
12  
“广州市清洁生产企业” 称号

SBR A2/O



### 绿色地产



### 绿色交通

NovaChip



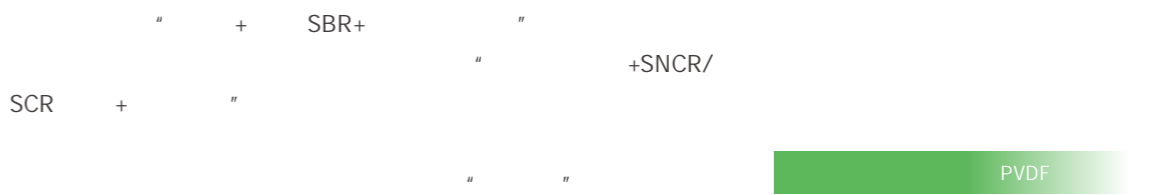
### 绿色金融



### 绿色食品



### 绿色造纸



" "

1000 OA 2021

" 2021 " " "

" "



# 钟灵毓秀

民生价值





2021  
**5900**

2021 2

" "  
" "  
800  
" "



2021 5

" "



2021

2021 10

" "  
" "



2021 10

" "  
" "  
" "  
" "  
IFC




2021 7

150  
0-3

150

300



2021 12

2021" "



2021

2021“越秀杯”  
湖南城市健康跑

7

1297

2021

232

451

5568

32011.15



2021 2



2021 10




200



 241

 6.7

 5  
6800

10

150

均已  
脱贫

29

164

“ ”

.

2021 11

— “





ISO9001

2021



" " " "



19001

ISO 22000

GB/T

144

20

13

106

100%



2021 9 (IMS)

" 2021

(CMA) 2021

" " 2021

" 2021





“ + ”  
“ + + ”  
“ + + ”  
“ ”



“ ” PET  
A2 ”



2021 4  
2054 •  
iSEE “ ”  
“ ”

2054



2021

131 30000



“ ”

19 “ + ”

2



“ ETC





2022

500



" 12345"

" " " " "



		2019	2020	2021
	%	108.38	113.09	112.90
1		17574.26	14456.44	14643.49
		4	34	47
	%	100	100	100
	%	99.409	99.424	99.427
	%	100	100	100
	%	100	100	100
	%	100	100	100
	%	100	100	100
	%	97	97	96
	%	96.18	96.59	95.67
		3479	13050	26850
		1212	1013	1024
		682	1292	1758
		85	129	197
		247	226	273
	%	65.25	56.92	58.00
	%	72	73	81
	%	69.41	58.91	67.00
		24341	29937	36837
	%	18.8	16.7	22.2
	%	9.50	3.60	4.22
		5.36	5.67	5.12
		14560	16912	15525
		1725	1602	1744
		49.82	21.81	37.82
		49	48	56
		34	83	54
		19.2	17.3	16.8
	%	100	100	100
	%	100	100	100

		2019	2020	2021
		114975	135047	74747
		0	0	0
		0	0	0
		0	0	0
		0	0	0
		763	967	4238
		-	254	422
		1181	1277	1091
		171.6	105.3	22.46
	2	145301	127228	151771
	/	2.06	1.26	1.48
	/	26.40	29.21	26.93
	/	22.97	25.96	32.65
	/	0.11	0.11	0.09
		7.88	6.05	7.88
		156	193	319
	3	6087906	5818356	6027265
	/	158.23	125.11	104.83
	/	43.34	52.63	60.54
	/	177	176	180
	4	189616394	198828310	225156143
	5	4836076	3726422	3375958
	/	97.44	59.38	40.73
	/	438.69	423.99	511.21
	/	0.12	0.16	0.19
		18915	41564	47807
		170000	0	0
		28294	73478	164379
		10854	2007	5070

- 1. 3
- 2. 3
- 3. 3
- 4. 3
- 5. 3

	CASS-CSR4.0	GRI Standards
	P1.1-1.3	102-1 102-50 102-51 102-52 102-53
	P2.1-2.2	102-14 102-15 102-23
	P3.1-3.2 P4.1-4.4 G1.1-1.2 G2.1 G2.3 G3.1-3.3 G4.1 G5.1 G6.1 M1.2 S4.1	102-2 102-3 102-4 102-5 102-6 102-7 102-16 102-18 102-29 102-31 102-32 102-33 102-34 102-40 102-42 102-44 102-47
	P3.1-3.2	102-10 201-1 203-1 203-2
	M1.1 M1.3-1.5 M3.1 S1.1-1.4 S1.6-1.7 S2.1-2.8 S2.10-2.14 S2.16-2.18 S3.1-3.5 M2.11 M3.3 M3.5 M3.8 M3.11 S4.2	102-8 102-9 201-1 203-1 203-2 205-2 401-2 403-1 403-4 403-5 403-6 404-2
	S1.5	103-1 103-2 203-1 203-2
		103-1 103-2 203-1 203-2
	M2.4 M3.4 M3.6-3.7	103-1 103-2
	E1.1 E1.3 E1.5 E1.7 E2.1-2.3 E2.6 E2.8 E2.11 E2.13 E2.15 E2.17 E2.19 E3.1-3.4 E3.6	103-1 103-2 301-2 301-3 302-5 303-3 304-2 306-2
	M2.2 M2.8 M2.9-2.10 M2.13-2.15 S4.6-4.14	103-1 103-2 203-1 203-2 405-1 417-1 418-1
	A1	103-2
	A2 M2.3 M2.5-2.6 M2.16 M2.18 S2.9 S2.15 S2.20 S3.4 S3.6-3.7 S4.4 E1.10 E2.4-2.5 E2.9-2.10 E2.12 E2.16	302-1 302-2 302-3 302-4 303-1 305-1 305-2 305-4 305-7 401-1 403-9 404-1
	A5	102-55
	A4	102-56
	A6	



**《广州越秀集团股份有限公司 2021 可持续发展报告》评级报告**

受广州越秀集团股份有限公司委托，“中国企业社会责任报告评级专家委员会”抽选专家组成评级小组，对《广州越秀集团股份有限公司 2021 可持续发展报告》（以下简称《报告》）进行评级。

**一、评级依据**

中国社会科学院《中国企业社会责任报告指南（CASS-CSR 4.0）》暨“中国企业社会责任报告评级专家委员会”《中国企业社会责任报告评级标准（2020）》。

**二、评级过程**

1. 评级小组审核确认《报告》编写组提交的《企业社会责任报告过程性资料确认书》及相关证明材料；
2. 评级小组对《报告》编写过程及内容进行评价，拟定评级报告；
3. 评级专家委员会副主席、评级小组组长、评级小组专家共同签署评级报告。

**三、评级结论**

**过程性 (★★★★★)**

集团办公室牵头成立报告编制小组，统筹具体编制工作，各子公司设置执行主编，负责提供基础材料并撰写相关内容，董事长、总经理负责报告终审；将报告定位为披露履责实践和绩效、传递社会责任理念、提升社会责任价值的重要工具，功能价值定位明确；根据国家宏观政策、国际国内社会责任标准、行业对标分析、公司发展战略、利益相关方调查等识别实质性议题；积极推动越秀地产、越秀服务、越秀交通等 6 家下属企业独立编发 ESG 报告，延展信息披露范围；计划通过官方网站发布报告，并将以电子版、印刷品、长图版、中英文版的形式呈现报告，过程性表现卓越。

**实质性 (★★★★☆)**

《报告》披露了产品质量管理、产品创新、职业健康管理、安全生产、环保技术和设备的研发与应用、责任采购、低碳运营等所在行业关键性议题，叙述详细充分，实质性表现领先。

**完整性 (★★★★☆)**

《报告》主体内容从“追求卓越 提升品牌价值”“勇担社会责任 服务国家战略”“超越 共筑社区价值”“百花齐秀 助推产业价值”“山清水秀 守护环境价值”“钟灵毓秀 汇聚民生价值”等角度披露了所在行业核心指标的 78.35%，具有优秀的完整性表现。

**平衡性 (★★★★☆)**

《报告》披露了“员工流失率”“员工工伤事故数”“因工死亡人数”“重大环境污染和生态破坏事件”等负面数据信息，并简述对遵纪守法的追责问责情况，平衡性表现领先。

**可比性 (★★★★★)**

《报告》披露了“利润总额”“纳税总额”“人均带薪休假天数”“社会公益投入”“能源总耗量”“总耗水量”等 64 个关键指标连续 3 年的对比数据，并连续 3 年位列中国 100 大跨国公司第 12 位”等进行横向比较，可比性表现卓越。

**可读性 (★★★★☆)**

《报告》以“共创卓越价值 共享美好生活”为主题，从六大价值全面展现企业在关键议题下的履责行动与成效，回应了相关方的期望与诉求；封面及篇章跨越采用不同风格，融入主营业务元素，凸显行业特征，增强了报告的辨识度；设置“我们的 2021”版块，以图文集的形式呈现年度重点突破，便于相关方快速把握关键信息，具有领先的可读性表现。

**创新性 (★★★★)**

《报告》设置“擎旗出征谱新篇”“百年大党正风华”两大价值聚焦，聚焦企业在经营



发展、党的建设方面的履责实践与成效，彰显了国有企业的责任担当；首次参与第三方报告评级，增强了信息披露的规范性，推动提升报告管理水平，创新性表现优秀。

**综合评级 (★★★★☆)**

经评级小组评价，《广州越秀集团股份有限公司 2021 可持续发展报告》为四星半级，是一份领先的企业社会责任报告。

**四、改进建议**

1. 增加行业核心指标的披露，提高报告的完整性；
2. 增加对履责不足之处的详细披露，进一步提高报告的平衡性。

黄蔚慧

评级专家委员会副主席

钟宏武 韩斌

评级小组组长 评级小组专家



出具时间：2022 年 6 月 22 日

扫码查看企业评级档案



